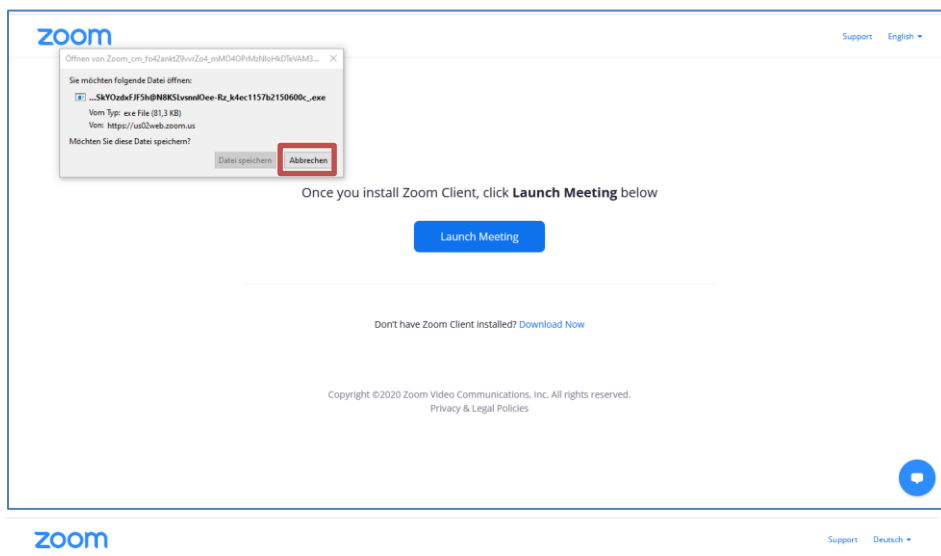


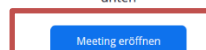
Anleitung Beitritt der Zoom-Konferenz

Über Browser, ohne Installation:

1. Link in der Email „Zoom-Meeting beitreten“ anklicken
2. Wenn Fenster zum Herunterladen erscheint: Abbrechen von Datei herunterladen
3. Meeting eröffnen klicken
4. Es sollte die Zeile „Haben Sie Probleme mit Ihrem Zoom-Client? Mit Ihrem Browser anmelden“ erscheinen
5. „Mit Browser anmelden“ anklicken
6. Name eingeben
7. „Ich bin kein Roboter“ anhaken
8. Beitreten klicken
9. Auf der nächsten Seite Nutzungsbedingungen zustimmen
10. Nun sollte ein Videobild sichtbar sein
11. Wenn kein Ton zu hören ist: Linke untere Ecke auf „Audio beitreten“ klicken
12. „An Audio mit Computer“ teilnehmen klicken
13. Wenn man sich schriftlich im Chat beteiligen will: in der Mitte unten auf „Chat“ klicken und im sich öffnenden Fenster können nun Nachrichten an alle geschrieben werden
14. Wenn Mikrofon vorhanden: links unten kann man sich stummschalten oder wieder auf laut schalten. Immer stumm lassen, wenn man selbst nicht redet!



Sobald Sie Zoom Client installiert haben, klicken Sie auf **Meeting eröffnen** unten



Sobald Sie Zoom Client installiert haben, klicken Sie auf **Meeting eröffnen** unten

Meeting eröffnen

Haben Sie Zoom-Client installiert? [Jetzt herunterladen](#)

Haben Sie Probleme mit Zoom Client? [Mit Ihrem Browser anmelden](#)

Copyright ©2020 Zoom Video Communications, Inc. Alle Rechte vorbehalten.
Datenschutz & rechtliche Bestimmungen




EINE DEMO ANFORDERN 1.888.799.9666 RESSOURCEN SUPPORT

zoom LÖSUNGEN PLÄNE UND PREISE AN VERTRIEB WENDEN EINEM MEETING BEITRETEN EIN MEETING VERANSTALTEN ANMELDEN **KOSTENLOSE REGISTRIERUNG**


Einem Meeting beitreten

Ihr Name

Ich bin kein Roboter.  reCAPTCHA
Datenschutzerklärung - Nutzungsbedingungen


Beitreten

Zoom ist durch reCAPTCHA geschützt und es gelten die [Datenschutzrichtlinien](#) und [AGBs](#).



Zur Nutzung von Zoom müssen Sie sich mit unseren Nutzungsbedingungen und Datenschutzrichtlinien einverstanden erklären.

Ich stimme nicht zu



An Audio per Computer teilnehmen

Über App, mit Installation:

1. App installieren
2. Über Link oder über Eingabe der Meeting-ID beitreten

Über Telefon:

1. Angegebene Nummer anrufen (0 695 050 2596)
2. Meeting- ID eingeben
3. #- Taste drücken
4. Kenncode eingeben